

ARMOIRE TOP

DESCRIPTION

Structure

Enveloppe circonférentielle, apparente devant formée par :

Côtés à double structure en acier de 0,8 mm d'épaisseur dont l'intérieur est préparé pour régler la hauteur des étagères.

Derrière et plafond en acier estampé de 1,2 mm d'épaisseur.

Base fabriquée en acier de 1 mm d'épaisseur.

Partie arrière de l'armoire conçue pour l'intégration totale du derrière facultatif.

Toute la structure reçoit un traitement anticorrosif au moyen d'un bain microcristallin suivi d'un processus électrostatique d'une couche de poudre époxy.

Portes

Intégrées dans l'enveloppe

Réalisées en acier de 0,8 mm d'épaisseur, bois, stratifié ou verre.

Charnières de 110° d'ouverture.

Système de fermeture automatique. La serrure est incorporée à l'une des poignées et bloque les portes en deux points.

Options

Dessus en aggloméré de 18 mm d'épaisseur, finition en stratifié haute densité et chants en PVC de 2 mm d'épaisseur.

Ou finition en bois avec traitement par vernissage à haute résistance avec chants en bois de 2 mm d'épaisseur, ou finition laque.

Possibilité de parois arrière intégrées, achevées en stratifié, bois ou tissu.

Charnière à 180°.

Plusieurs poignées au choix.







ARMOIRE TOP

GAMME

Top

Armoire de 80

		
		
H 72	1E	
H 102	2E	
H 132	3E	
H 140	3E	
H 160	4E	3E
H 180	4E	3E
H 200	5E ●	4E ●

● Pour armoire de 100 de largeur

Type poignée

					
Poignée ABS	Poignée chromée U	Poignée chromée C	Encastée	Poignée porte en verre	Poignée carrée

CERTIFICATIONS ET RÉGLEMENTATIONS



UNE-EN 14073
UNE-EN 14074